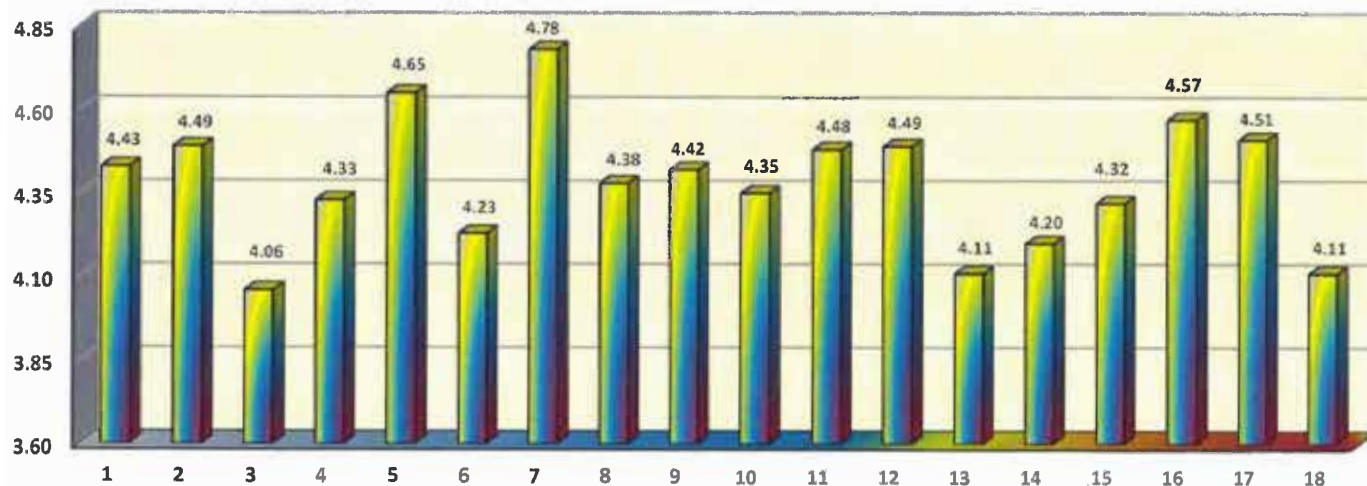


Ogólna średnia studenckiej oceny Instytutu Sztuk Wizualnych
Semestr letni 2019/2020 r.

Instytut Sztuk Wizualnych		
Stanowisko	Średnia ocena	Suma pracowników
Profesor	4,67	10
Adiunkt	4,44	4
Asystent	4,58	4
Starszy wykładowca	4,34	4
Ogólna średnia	4,51	22


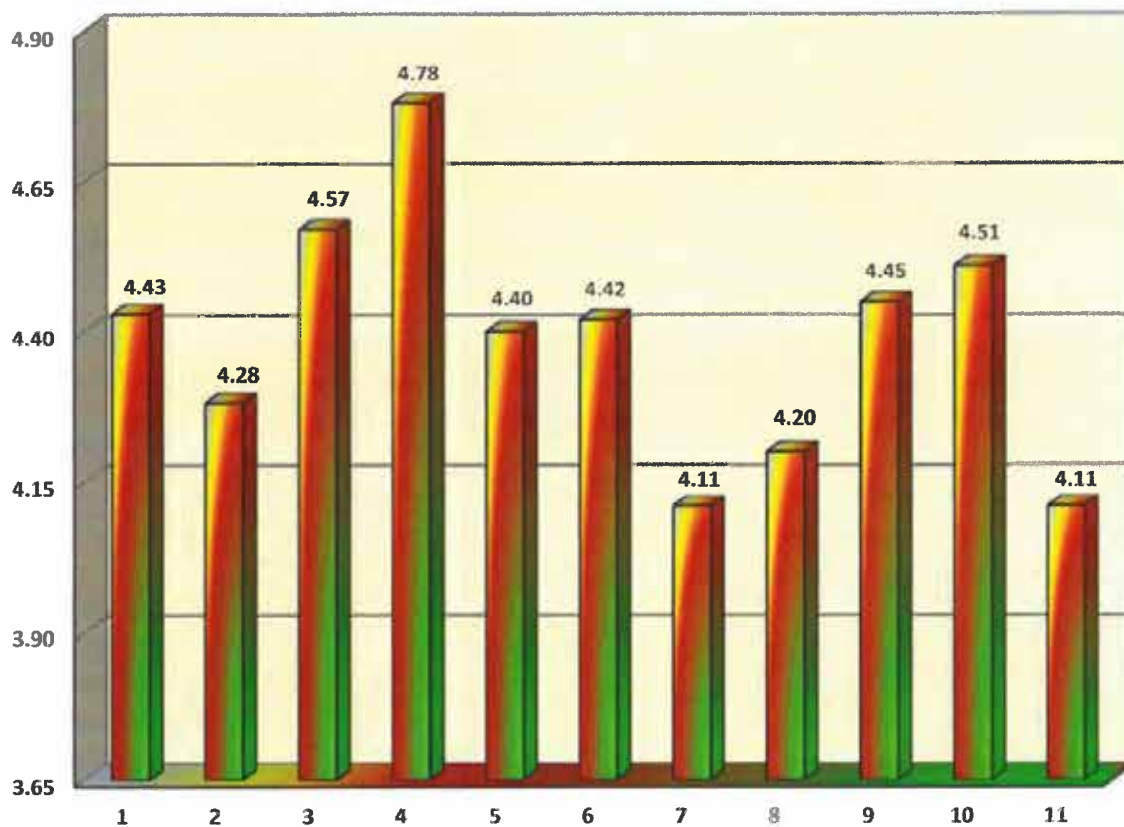
Ogólna średnia ocena w semestrze letnim 2019/2020 r. dla Instytutu Sztuk Wizualnych wynosi **4,51**

**Zbiorcze zestawienie ogólnych ocen średnich nauczycieli akademickich
dla Instytutów Uniwersytetu Opolskiego
Semestr letni 2019/2020**



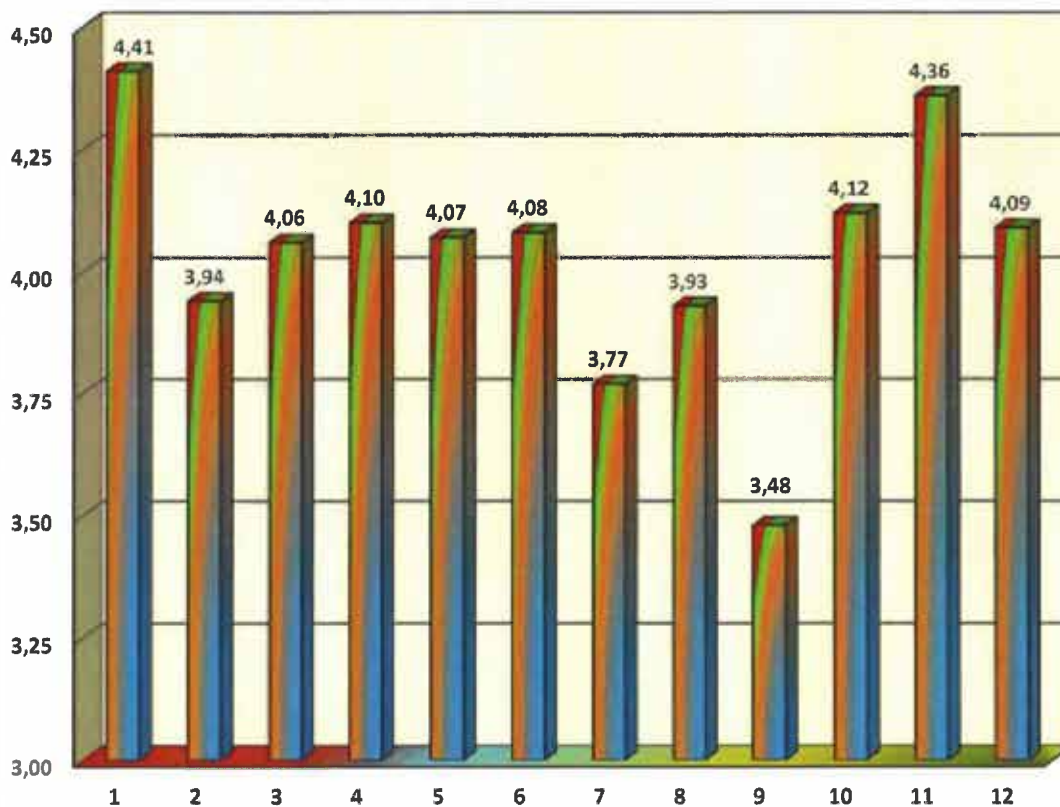
1. Instytut Chemii	4.43	10. Instytut Historii	4.35
2. Instytut Ekonomii i Finansów	4.49	11. Instytut Nauk Pedagogicznych	4.48
3. Instytut Nauk o Zarządzaniu i Jakości	4.06	12. Instytut Psychologii	4.49
4. Instytut Geografii Społ-Ekonom i Gosp. Przestrz.	4.33	13. Instytut Nauk o Polityce i Adm.	4.11
5. Instytut Językoznawstwa	4.65	14. Instytut Nauk Prawnych	4.20
6. Instytut Nauk o Literaturze	4.23	15. Instytut Biologii	4.32
7. Instytut Nauk Medycznych	4.78	16. Instytut Inżynierii Środow. i Biotech.	4.57
8. Instytut Fizyki	4.38	17. Instytut Sztuk Wizualnych	4.51
9. Instytut Informatyki	4.42	18. Instytut Nauk Teologicznych	4.11

Ogólna średnia ocena nauczycieli akademickich
dla Wydziałów Uniwersytetu Opolskiego
Semestr letni 2019/2020



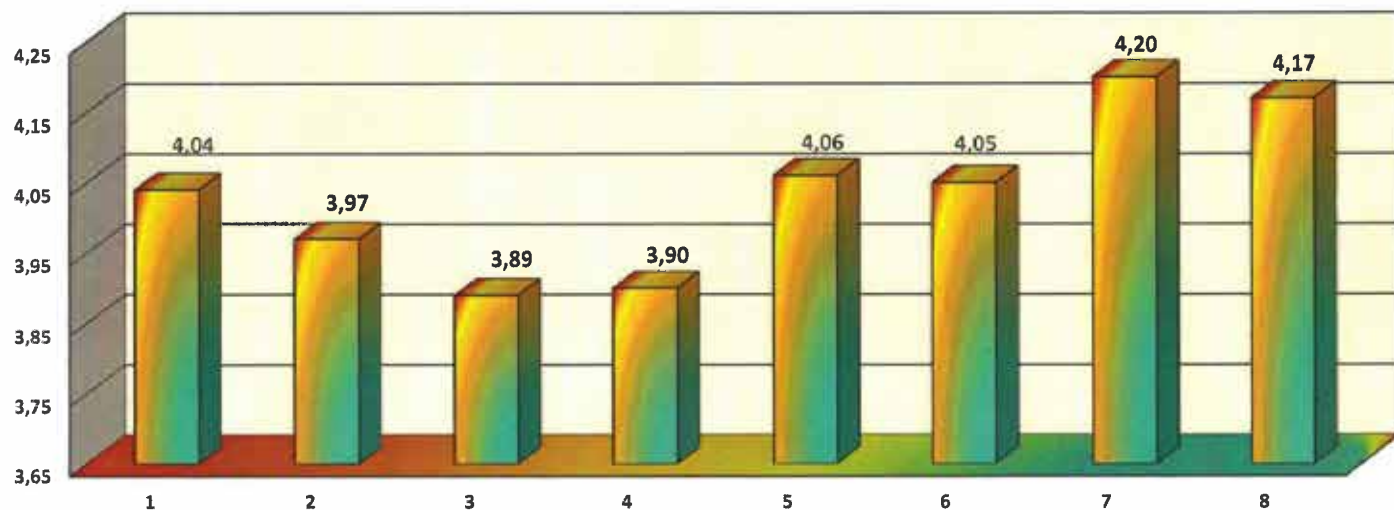
1. Wydział Chemii	4.43
2. Wydział Ekonomiczny	4.28
3. Wydział Filologiczny	4.57
4. Wydział Lekarski	4.78
5. Wydział Matematyki, Fizyki i Informatyki	4.40
6. Wydział Nauk Społecznych	4.42
7. Wydział Nauk o Polityce i Komunikacji Społ.	4.11
8. Wydział Prawa i Administracji	4.20
9. Wydział Przyrodniczo-Techniczny	4.45
10. Wydział Sztuki	4.51
11. Wydział Teologiczny	4.11

Ogólna ocena średnia dotycząca realizacji zajęć dydaktycznych w trybie zdalnym
dla Wydziałów Uniwersytetu Opolskiego
semestr letni 2019/2020



1. Wydział Chemii	4,41
2. Wydział Ekonomiczny	3,94
3. Wydział Filologiczny	4,06
4. Wydział Lekarski	4,10
5. Wydział Matematyki, Fizyki i Informatyki	4,07
6. Wydział Nauk o Polityce i Kom. Społecznej	4,08
7. Wydział Nauk o Zdrowiu	3,77
8. Wydział Nauk Społecznych	3,93
9. Wydział Prawa i Administracji	3,48
10. Wydział Przyrodniczo-Techniczny	4,12
11. Wydział Sztuki	4,36
12. Wydział Teologiczny	4,09

**Średnia ocena dla każdego pytania w ankiecie dotyczącego realizacji zajęć
dydaktycznych w trybie zdalnym
semestr letni 2019/2020**



1. Był przepływ informacji dotyczących nauczania w trybie zdalnym	4,04
2. Plany zajęć zdalnych z poszczególnych przedmiotów były na bieżąco przekazywane studentom	3,97
3. Zajęcia zdalne odbywały się zgodnie z ustalonym wcześniej planem zajęć	3,89
4. Zajęcia zdalne odbywały się w formie spotkania z prowadzącym, dającej możliwość interakcji	3,90
5. Zajęcia odbywały się w formie udostępniania materiałów, korespondencji e-mail z prowadzącymi zajęcia	4,06
6. Była dobra jakość techniczna materiałów przygotowanych do nauki zdalnej	4,05
7. Studenci posiadali urządzenia służące do komunikacji i realizacji zajęć w formie zdalnej	4,20
8. Był przepływ informacji dotyczący form przeprowadzania zaliczeń i egzaminów	4,17